

PROCESO DE ADMISIÓN UNESUM

INSTRUCTIVO PII 2024

MANUAL DE USUARIO SISTEMA DE ADMISIÓN

UNIVERSIDAD ESTATAL DEL SUR DE MANABÍ

Ingresar al Sistema Informático de Admisión y Nivelación:

<https://admission.unesum.edu.ec/>

Si no tienes una cuenta, debes crearte una cuenta para el periodo correspondiente **PII 2024**.

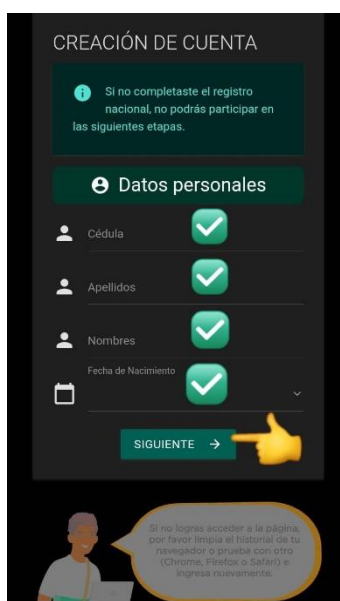


The screenshot shows the login interface. At the top is the UNESUM logo. Below it is a teal button labeled 'INICIAR SESIÓN'. Underneath is the 'Identificación' section with a text input field 'Ingrese su identificación' and a search icon. Below that is the 'Contraseña' section with a password input field and a lock icon. A link '¿Has olvidado tu contraseña?' is positioned below the password field. A blue 'Ingresar' button is located below the password field. At the bottom, there is a blue box with the heading '¡Atención!' and the text 'Si participaste en el periodo anterior, debes volver a crear una nueva cuenta para el periodo en curso.' Below this text is a section titled '¿No puedes ingresar?' containing a blue button labeled 'Crear una cuenta PII 2024'.

Clic en **CREAR UNA CUENTA**

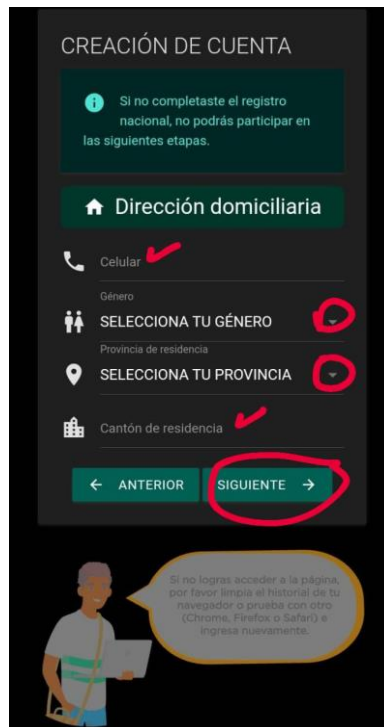
© 2023 UNESUM- All Rights Reserved.

Deben completar la información solicitada y presionar en el botón **Siguiente**



The screenshot shows the 'CREACIÓN DE CUENTA' page. At the top, a green box contains a warning icon and the text: 'Si no completaste el registro nacional, no podrás participar en las siguientes etapas.' Below this is a section titled 'Datos personales' with a plus icon. It lists four fields: 'Cédula', 'Apellidos', 'Nombres', and 'Fecha de Nacimiento', each with a green checkmark icon. At the bottom of this section is a green button labeled 'SIGUIENTE' with a right-pointing arrow and a hand icon pointing to it. At the very bottom, there is a small illustration of a person with a speech bubble containing the text: 'Si no logras acceder a la página, por favor limpia el historial de tu navegador o prueba con otro (Chrome, Firefox o Safari) e ingresa nuevamente.'

Nuevamente completar la información y presionar en **Siguiente**



CREACIÓN DE CUENTA

Si no completaste el registro nacional, no podrás participar en las siguientes etapas.

Dirección domiciliaria

Celular

Género

SELECCIONA TU GÉNERO

Provincia de residencia

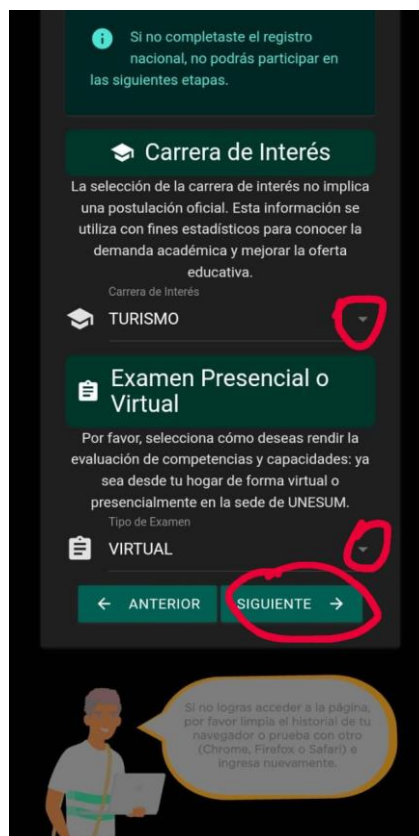
SELECCIONA TU PROVINCIA

Cantón de residencia

← ANTERIOR SIGUIENTE →

Si no logras acceder a la página, por favor limpia el historial de tu navegador o prueba con otro (Chrome, Firefox o Safari) e ingresa nuevamente.

Escoger las opciones según su preferencia y presionar en **Siguiente**



Si no completaste el registro nacional, no podrás participar en las siguientes etapas.

Carrera de Interés

La selección de la carrera de interés no implica una postulación oficial. Esta información se utiliza con fines estadísticos para conocer la demanda académica y mejorar la oferta educativa.

Carrera de Interés

TURISMO

Examen Presencial o Virtual

Por favor, selecciona cómo deseas rendir la evaluación de competencias y capacidades: ya sea desde tu hogar de forma virtual o presencialmente en la sede de UNESUM.

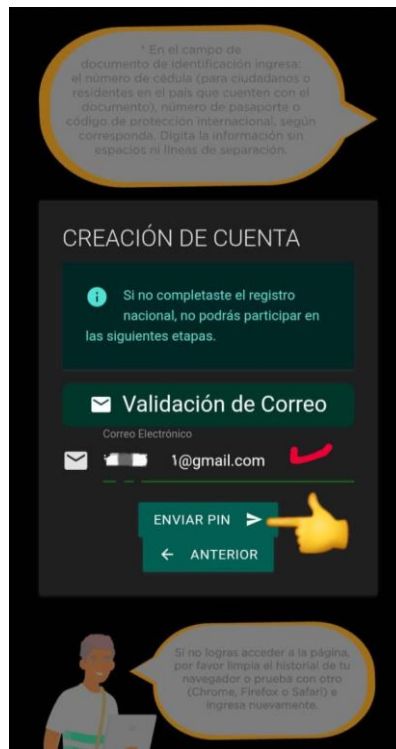
Tipo de Examen

VIRTUAL

← ANTERIOR SIGUIENTE →

Si no logras acceder a la página, por favor limpia el historial de tu navegador o prueba con otro (Chrome, Firefox o Safari) e ingresa nuevamente.

Deben registrar el correo que tienen activo en su celular porque les llegará un código PIN deben presionar donde dice **Enviar PIN**



* En el campo de documento de identificación ingresa el número de cédula (para ciudadanos o residentes en el país que cuenten con el documento), número de pasaporte o código de protección internacional, según corresponda. Digita la información sin espacios ni líneas de separación.

CREACIÓN DE CUENTA

Si no completaste el registro nacional, no podrás participar en las siguientes etapas.

Validación de Correo

Correo Electrónico

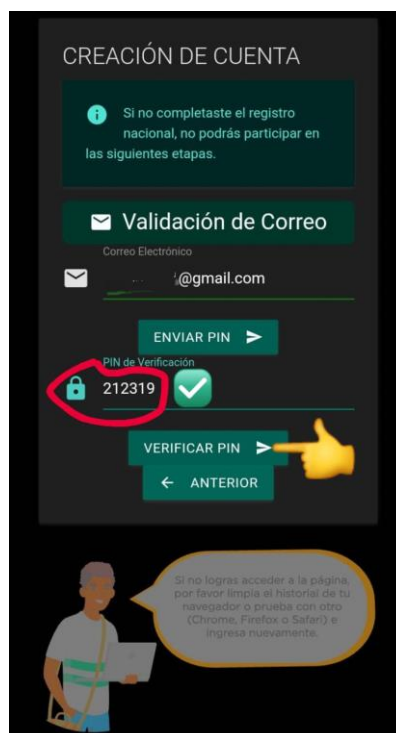
1@gmail.com

ENVIAR PIN >

< ANTERIOR

Si no logras acceder a la página, por favor limpia el historial de tu navegador o prueba con otro (Chrome, Firefox o Safari) e ingresa nuevamente.

Deben revisar el correo en recibidos, **correos no deseados** o en **Spam**, deben ingresarlos en este apartado y presionar en **Verificar PIN**.



CREACIÓN DE CUENTA

Si no completaste el registro nacional, no podrás participar en las siguientes etapas.

Validación de Correo

Correo Electrónico

@gmail.com

ENVIAR PIN >

PIN de Verificación

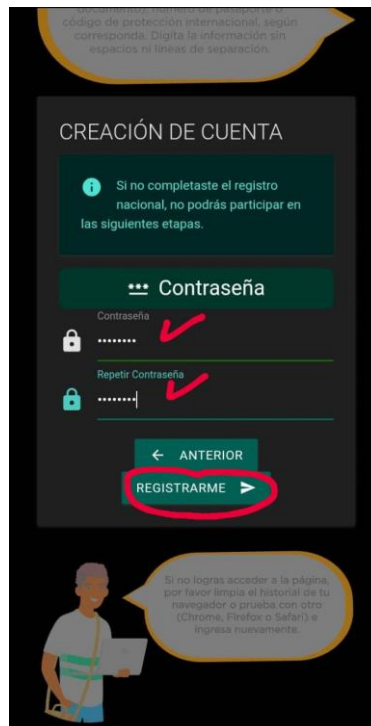
212319 ✓

VERIFICAR PIN >

< ANTERIOR

Si no logras acceder a la página, por favor limpia el historial de tu navegador o prueba con otro (Chrome, Firefox o Safari) e ingresa nuevamente.

Posteriormente deben crear su contraseña de preferencia deben contener letras y números y presionar en **Registrarme**.



Finalmente deben descargar el **Comprobante** recuerden que si no realizaron el Registro Nacional no podrán continuar con el proceso, en los próximos días se les estará notificando

